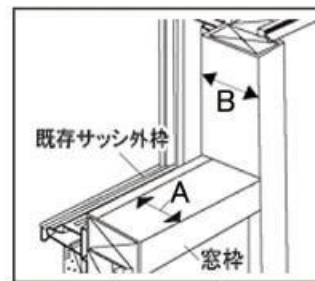


プラマードU採寸チェックシート

1) 現場基本情報

お名前 _____ 様 Mail: _____

住所: _____ 電話番号: _____



Aが床の場合は「100」を記入してください

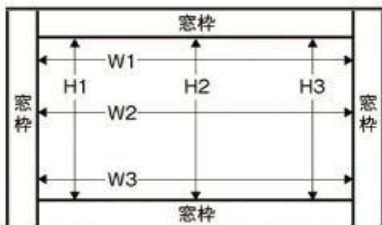
2) 採寸詳細

窓枠の色 YW:ホワイト、DC:グレイ、CM:ダークブラウン、E2:木目クリア、E3:木目ナチュラル、E9:ミディアムオーク

NO	設置場所	品種	吊元 (内観)	製品色	開口寸法 W	開口寸法 H	クレセント P寸法	ガラス	A 寸法	B 寸法	オプション
1		<input type="checkbox"/> 2枚引違い窓 <input type="checkbox"/> 4枚引違い窓 <input type="checkbox"/> FIX窓(ガラス固定) <input type="checkbox"/> 開き窓 <input type="checkbox"/> 開きドア	左吊り	YW DC	W1: <small>mm(2桁)</small>	H1: <small>(2桁)</small>	<small>mm(2桁)</small>	単板硝子 → 透明3mm・透明5mm・型4mm 和紙調3mm・和紙調5mm	<small>mm(2桁)</small>	<small>mm(2桁)</small>	中棧・組子 間仕切下枠 連窓方立・段窓無目 コーナー方立・掃出アタッチ
			右吊り	CM E2 E3 E9	W2: <small>mm(2桁)</small> W3: <small>mm(2桁)</small> 最小値 <small>mm(2桁)</small>	H2: <small>(2桁)</small> H3: <small>(2桁)</small> 最小値 <small>(2桁)</small>		複層硝子 → 透明ペア・型ペア・Low-Eペア			
2		<input type="checkbox"/> 2枚引違い窓 <input type="checkbox"/> 4枚引違い窓 <input type="checkbox"/> FIX窓(ガラス固定) <input type="checkbox"/> 開き窓 <input type="checkbox"/> 開きドア	左吊り	YW DC	W1: <small>mm(2桁)</small>	H1: <small>(2桁)</small>	<small>mm(2桁)</small>	単板硝子 → 透明3mm・透明5mm・型4mm 和紙調3mm・和紙調5mm	<small>mm(2桁)</small>	<small>mm(2桁)</small>	中棧・組子 間仕切下枠 連窓方立・段窓無目 コーナー方立・掃出アタッチ
			右吊り	CM E2 E3 E9	W2: <small>mm(2桁)</small> W3: <small>mm(2桁)</small> 最小値 <small>mm(2桁)</small>	H2: <small>(2桁)</small> H3: <small>(2桁)</small> 最小値 <small>(2桁)</small>		複層硝子 → 透明ペア・型ペア・Low-Eペア			
3		<input type="checkbox"/> 2枚引違い窓 <input type="checkbox"/> 4枚引違い窓 <input type="checkbox"/> FIX窓(ガラス固定) <input type="checkbox"/> 開き窓 <input type="checkbox"/> 開きドア	左吊り	YW DC	W1: <small>mm(2桁)</small>	H1: <small>(2桁)</small>	<small>mm(2桁)</small>	単板硝子 → 透明3mm・透明5mm・型4mm 和紙調3mm・和紙調5mm	<small>mm(2桁)</small>	<small>mm(2桁)</small>	中棧・組子 間仕切下枠 連窓方立・段窓無目 コーナー方立・掃出アタッチ
			右吊り	CM E2 E3 E9	W2: <small>mm(2桁)</small> W3: <small>mm(2桁)</small> 最小値 <small>mm(2桁)</small>	H2: <small>(2桁)</small> H3: <small>(2桁)</small> 最小値 <small>(2桁)</small>		複層硝子 → 透明ペア・型ペア・Low-Eペア			
4		<input type="checkbox"/> 2枚引違い窓 <input type="checkbox"/> 4枚引違い窓 <input type="checkbox"/> FIX窓(ガラス固定) <input type="checkbox"/> 開き窓 <input type="checkbox"/> 開きドア	左吊り	YW DC	W1: <small>mm(2桁)</small>	H1: <small>(2桁)</small>	<small>mm(2桁)</small>	単板硝子 → 透明3mm・透明5mm・型4mm 和紙調3mm・和紙調5mm	<small>mm(2桁)</small>	<small>mm(2桁)</small>	中棧・組子 間仕切下枠 連窓方立・段窓無目 コーナー方立・掃出アタッチ
			右吊り	CM E2 E3 E9	W2: <small>mm(2桁)</small> W3: <small>mm(2桁)</small> 最小値 <small>mm(2桁)</small>	H2: <small>(2桁)</small> H3: <small>(2桁)</small> 最小値 <small>(2桁)</small>		複層硝子 → 透明ペア・型ペア・Low-Eペア			
5		<input type="checkbox"/> 2枚引違い窓 <input type="checkbox"/> 4枚引違い窓 <input type="checkbox"/> FIX窓(ガラス固定) <input type="checkbox"/> 開き窓 <input type="checkbox"/> 開きドア	左吊り	YW DC	W1: <small>mm(2桁)</small>	H1: <small>(2桁)</small>	<small>mm(2桁)</small>	単板硝子 → 透明3mm・透明5mm・型4mm 和紙調3mm・和紙調5mm	<small>mm(2桁)</small>	<small>mm(2桁)</small>	中棧・組子 間仕切下枠 連窓方立・段窓無目 コーナー方立・掃出アタッチ
			右吊り	CM E2 E3 E9	W2: <small>mm(2桁)</small> W3: <small>mm(2桁)</small> 最小値 <small>mm(2桁)</small>	H2: <small>(2桁)</small> H3: <small>(2桁)</small> 最小値 <small>(2桁)</small>		複層硝子 → 透明ペア・型ペア・Low-Eペア			

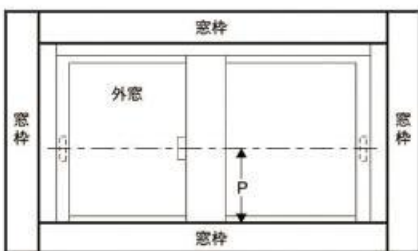
H1~H3, W1~W3の寸法差が3mm以上ある場合は窓枠がゆがんでいるため修正しなければプラマードUの取り付け時に隙間が発生し、防音断熱効果が低下します

【開口寸法採寸】



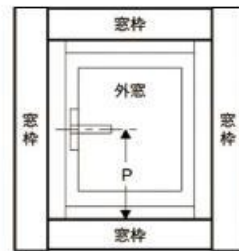
●開口の歪に対応する為にW、Hの3カ所を実測しその最小値を開口H、W寸法とします。

【クレセント位置採寸】



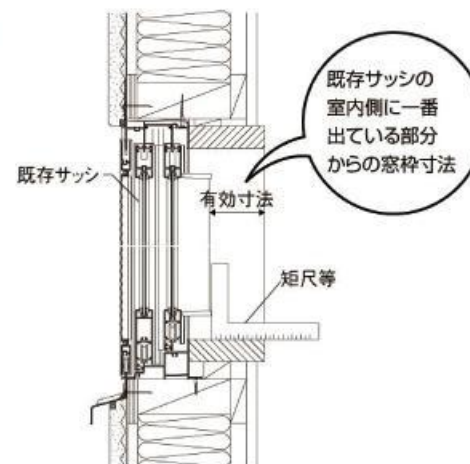
P寸法: 下窓枠上面よりクレセント中心までの寸法

【開き窓ハンドル位置採寸】



P寸法: 下窓枠上面よりハンドル中心までの寸法

【有効寸法採寸】



この用紙でのお見積もり依頼は

内窓クラブFAX: 042-390-1782